

Výročníá správa  
Jahresbericht  
Annual report

2

0

0

8

DAP Deutsches Akkreditierungssystem Prüfwesen GmbH

Signatár multilaterálnej dohody  
EA a ILAC o vzájomnom uznávaní

zastúpený v

# Deutscher AkkreditierungsRat



## Akreditácia

DAP Deutsches Akkreditierungssystem Prüfwesen GmbH týmto potvrdzuje, že

**BetónRacio, s.r.o.**  
**Skúšobné laboratórium**

Skladová 2  
917 00 Trnava  
Slovenská Republika

so svojím laboratóriom, pracoviskom

Skladová 2  
917 00 Trnava  
Slovenská Republika

Železničná 9  
082 21 Veľký Šariš  
Slovenská Republika

Zilinská cesta 49/25  
013 11 Lietavská Lúčka  
Slovenská Republika

má kompetenciu vykonávať skúšky podľa DIN EN ISO/IEC 17025:2005 v oblastiach

**mechanicko-technologické a stavebno-fyzikálne skúšky betónových  
murovacích tvaroviek, betónu, prísad a prímiesí do betónov a mált,  
výrobkov z betónu, cementu a kameniva do betónu**

skúšobnými postupmi uvedenými v prílohe. Príloha je súčasťou osvedčenia a pozostáva z 3 strán.

Akreditácia je platná od 2008-12-10 do 2012-08-17.

Registračné číslo DAR: **DAP-PL-3582.99**

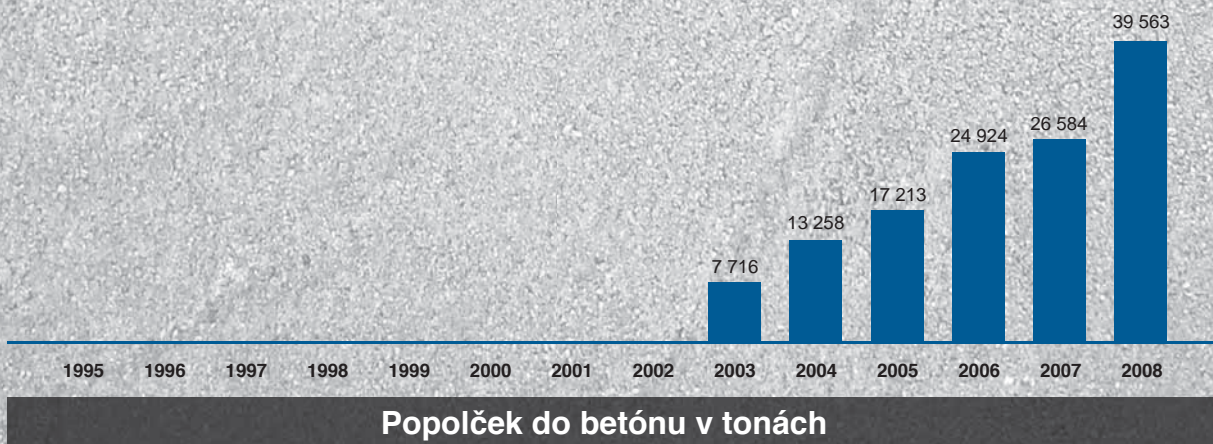
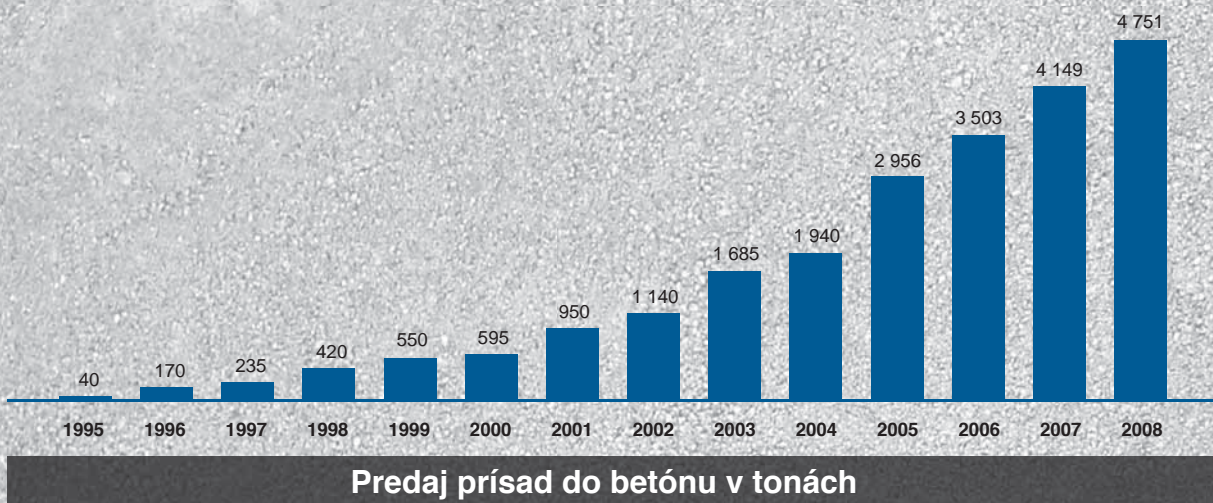
Berlin, 2008-12-10

Univ.-Prof. Dr.-Ing. habil. K. Ziegler  
Konateľ  
DAP Deutsches Akkreditierungssystem  
Prüfwesen GmbH



Nemecký dokument je rozhodujúci. Preklad slúži výlučne k informatívnym účelom.  
Pozri upozornenia na zadnej strane.

1. Vyhotovenie



## Ročný výkaz ziskov a strát v SKK

Položka		2007 skutočnosť	2008 skutočnosť	2008/2007 koeficient
<b>1. Predaj vo fyzických jednotkách</b>				
<b>Predaj stavebná chémia celkom</b>	<b>kg</b>	<b>4 149 184</b>	<b>4 751 264</b>	<b>1.15</b>
- z toho SCH - vlastné výrobky SR - kg	kg	2 220 787	2 844 013	1.28
- z toho SCH - vlastné výrobky export - kg	kg	128 005	439 131	3.43
- z toho SCH - tovar SR - kg	kg	1 582 279	1 310 394	0.83
- z toho SCH - tovar export - kg	kg	57 052	157 727	2.76
- z toho predaj Mikrosilika - kg	kg	161 061	0	0.00
Predaj Beraplast (popol) - tony	tony	26 584	39 563	1.49
<b>2. Stav pracovníkov</b>		<b>42</b>	<b>46</b>	<b>1.10</b>
<b>3. Výkaz ziskov a strát</b>				
<b>Čisté tržby SR - celkom</b>		<b>154 137 313</b>	<b>172 935 635</b>	<b>1.12</b>
- z toho SCH - vlastné výrobky		72 585 540	98 266 286	1.35
- z toho poradenstvo (602-100)		198 250	121 000	0.61
- z toho skúšobníctvo (602-200)		6 793 911	7 074 058	1.04
- z toho doprava (602-300)		112 560	170 190	1.51
- z toho ostatné (602-400)		779 243	617 218	0.79
- z toho služby (602-500)		10 925	0	0.00
- z toho predaj SCH (604-100)		49 250 267	37 647 864	0.76
- z toho predaj popola (604-200)		14 626 796	19 635 271	1.34
- z toho Mikrosilika (604-300)		1 993 752	28 046	0.01
- z toho ostatné tovary (604-400)		7 087 339	7 401 721	1.04
- z toho obaly náradie (604-500)		309 731	289 695	0.94
- z toho predaj N a HIM (641-100)		388 999	307 474	0.79
<b>Čisté tržby export - celkom</b>		<b>7 461 120</b>	<b>20 165 628</b>	<b>2.70</b>
- z toho vlastné výrobky SCH		2 509 114	11 315 895	4.51
- z toho predaj SCH		4 554 418	8 845 069	1.94
- z toho obaly (náradie)		397 588	4 664	0.01
<b>Čisté tržby SR + export - celkom</b>		<b>161 598 433</b>	<b>193 101 263</b>	<b>1.19</b>
Testovanie prísad		8 867 635	10 657 129	1.20
- z toho technologický servis		6 882 315	7 313 526	1.06
Distribučné náklady		7 816 192	9 100 849	1.16
Prevádzkové náklady		90 349 202	108 314 517	1.20
<b>Pridaná hodnota</b>		<b>63 433 039</b>	<b>75 685 896</b>	<b>1.19</b>
Obchodné náklady		4 588 382	6 231 681	1.36
Export náklady		3 552 452	4 404 032	1.24
Správne náklady		21 080 299	19 174 155	0.91
Technológia - náklady		2 241 690	3 634 546	1.62
Odpisy		5 452 050	6 412 686	1.18
<b>Prevádzkový zisk</b>		<b>26 518 166</b>	<b>35 828 798</b>	<b>1.35</b>
Finančné náklady		1 487 099	2 416 090	1.62
Mimoriadne odpisy		0	0	0.00
Ostatné mimoriadne výnosy (náklady)		0	0	0.00
<b>Zisk (strata) pred zdanením</b>		<b>25 031 067</b>	<b>33 412 708</b>	<b>1.33</b>
Daň zo zisku		5 090 510	6 416 251	1.26
<b>Čistý zisk (strata) po zdanení</b>		<b>19 940 557</b>	<b>26 996 457</b>	<b>1.35</b>
<b>4. Ostatné ukazovatele</b>				
Cash Flow		25 392 607	33 409 143	1.32
Závazky celkom		11 276 023	12 966 303	1.15
Pohľadávky celkom		28 055 465	31 864 363	1.14
Zásoby celkom		6 704 030	7 823 999	1.17

## Ročný výkaz ziskov a strát v EUR (1EUR = 30,1260SKK)

Položka		2007	2008	2008/2007
		skutočnosť	skutočnosť	koeficient
<b>1. Predaj vo fyzických jednotkách</b>				
<b>Predaj stavebná chémia celkom</b>	<b>kg</b>	<b>4 149 184</b>	<b>4 751 264</b>	<b>1.15</b>
- z toho SCH - vlastné výrobky SR - kg	kg	2 220 787	2 844 013	1.28
- z toho SCH - vlastné výrobky export - kg	kg	128 005	439 131	3.43
- z toho SCH - tovar SR - kg	kg	1 582 279	1 310 394	0.83
- z toho SCH - tovar export - kg	kg	57 052	157 727	2.76
- z toho predaj Mikrosilika - kg	kg	161 061	0	0.00
Predaj Beraplast (popol) - tony	tony	26 584	39 563	1.49
<b>2. Stav pracovníkov</b>		<b>42</b>	<b>46</b>	<b>1.10</b>
<b>3. Výkaz ziskov a strát</b>				
<b>Čisté tržby SR - celkom</b>		<b>5 116 421</b>	<b>5 740 411</b>	<b>1.12</b>
- z toho SCH - vlastné výrobky		2 409 399	3 261 843	1.35
- z toho poradenstvo (602-100)		6 581	4 016	0.61
- z toho skúšobníctvo (602-200)		225 517	234 816	1.04
- z toho doprava (602-300)		3 736	5 649	1.51
- z toho ostatné (602-400)		25 866	20 488	0.79
- z toho služby (602-500)		363	0	0.00
- z toho predaj SCH (604-100)		1 634 809	1 249 680	0.76
- z toho predaj popola (604-200)		485 521	651 772	1.34
- z toho Mikrosilika (604-300)		66 180	931	0.01
- z toho ostatné tovary (604-400)		235 257	245 692	1.04
- z toho obaly náradie (604-500)		10 281	9 616	0.94
- z toho predaj N a HIM (641-100)		12 912	10 206	0.79
<b>Čisté tržby export - celkom</b>		<b>247 664</b>	<b>669 376</b>	<b>2.70</b>
- z toho vlastné výrobky SCH		83 287	375 619	4.51
- z toho predaj SCH		151 179	293 603	1.94
- z toho obaly (náradie)		13 198	155	0.01
<b>Čisté tržby SR + export - celkom</b>		<b>5 364 085</b>	<b>6 409 788</b>	<b>1.19</b>
Testovanie prísad		294 352	353 752	1.20
- z toho technologický servis		228 451	242 765	1.06
Distribučné náklady		259 450	302 093	1.16
Prevádzkové náklady		2 999 044	3 595 383	1.20
<b>Pridaná hodnota</b>		<b>2 105 591</b>	<b>2 512 312</b>	<b>1.19</b>
Obchodné náklady		152 306	206 854	1.36
Export náklady		117 920	146 187	1.24
Správne náklady		699 738	636 465	0.91
Technológia - náklady		74 410	120 645	1.62
Odpisy		180 975	212 862	1.18
<b>Prevádzkový zisk</b>		<b>880 242</b>	<b>1 189 298</b>	<b>1.35</b>
Finančné náklady		49 363	80 199	1.62
Mimoriadne odpisy		0	0	0.00
Ostatné mimoriadne výnosy (náklady)		0	0	0.00
<b>Zisk (strata) pred zdanením</b>		<b>830 879</b>	<b>1 109 099</b>	<b>1.33</b>
Daň zo zisku		168 974	212 981	1.26
<b>Čistý zisk (strata) po zdanení</b>		<b>661 905</b>	<b>896 118</b>	<b>1.35</b>
<b>4. Ostatné ukazovatele</b>		<b>0</b>	<b>0</b>	
Cash Flow		842 880	1 108 980	1.32
Závazky celkom		374 295	430 402	1.15
Pohľadávky celkom		931 271	1 057 703	1.14
Zásoby celkom		222 533	259 709	1.17

## Súvaha zostavená k 31.12.2008

	Tisíc Sk
<b>AKTÍVA CELKOM</b>	<b>94 242</b>
Pohľadávky za upísané vlastné imanie	0
Neobežný majetok	35 875
Dlhodobý nehmotný investičný majetok	0
Dlhodobý hmotný investičný majetok	35 875
Dlhodobý finančný majetok	0
Obežný majetok	57 768
Zásoby	9 293
- z toho materiál	5 466
- z toho tovar	2 358
Krátkodobé pohľadávky	32 024
Dlhodobé pohľadávky	0
Finančné účty	16 451
Ostatné aktíva – časové rozlíšenie	599

	Tisíc Sk
<b>PASÍVA CELKOM</b>	<b>94 242</b>
Vlastné imanie	59 309
Základné imanie	200
Kapitálové fondy	0
Rezervný fond	20
Hospodársky výsledok z minulých rokov	32 190
Hospodársky výsledok bežného účtovného obdobia	26 899
Závazky	34 933
Rezervy	954
Dlhodobé záväzky	176
Krátkodobé záväzky	30 752
Bankové úvery a výpomoci	3 051
Ostatné pasíva – časové rozlíšenie	0

## Súvaha zostavená k 31.12.2008

	EUR
<b>AKTÍVA CELKOM</b>	<b>3 128</b>
Pohľadávky za upísané vlastné imanie	0
Neobežný majetok	1 190
Dlhodobý nehmotný investičný majetok	0
Dlhodobý hmotný investičný majetok	1 190
Dlhodobý finančný majetok	0
Obežný majetok	1 917
Zásoby	308
- z toho materiál	181
- z toho tovar	78
Krátkodobé pohľadávky	1 063
Dlhodobé pohľadávky	0
Finančné účty	546
Ostatné aktíva – časové rozlíšenie	19

	EUR
<b>PASÍVA CELKOM</b>	<b>3 128</b>
Vlastné imanie	1 968
Základné imanie	6
Kapitálové fondy	0
Rezervný fond	0
Hospodársky výsledok z minulých rokov	1 068
Hospodársky výsledok bežného účtovného obdobia	892
Závazky	1 159
Rezervy	31
Dlhodobé záväzky	5
Krátkodobé záväzky	1 020
Bankové úvery a výpomoci	101
Ostatné pasíva – časové rozlíšenie	0

**Správa nezávislého audítora**  
**pre konateľov spoločnosti BetónRacio, s. r.o..**

**Podľa nášho názoru ročná účtovná závierka poskytuje verný a pravdivý obraz o finančnej situácii spoločnosti k 31. decembru 2008 na výsledky jej hospodárenia a peňažné toky za rok, ktorý sa skončil k uvedenému dátumu v súlade so slovenským zákonom o účtovníctve.**

N.M. – Audit spol. s r.o.

Audítorská spoločnosť, číslo licencie SKAU 209

Výpis z Obchodného registra Okresného súdu Trenčín, vložka č. 11478/R

Ing. Edita Jarošová, Lesnícka 5, 915 01 Nové Mesto nad Váhom

Zodpovedný audítor

Evid.č.lic. SKAU 751

Certifikovaný účtovník expert

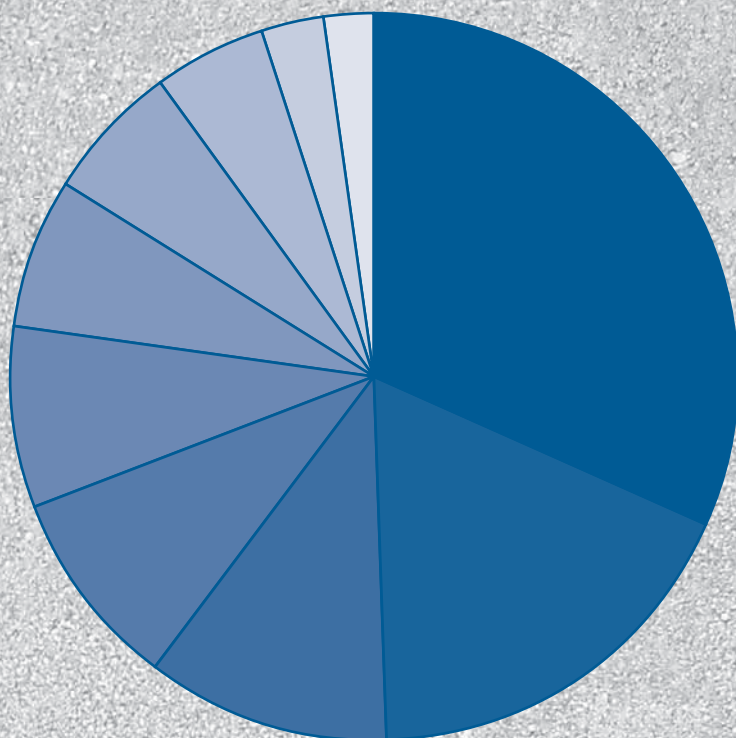
Evid. č. lic. 1069

27. marec 2009



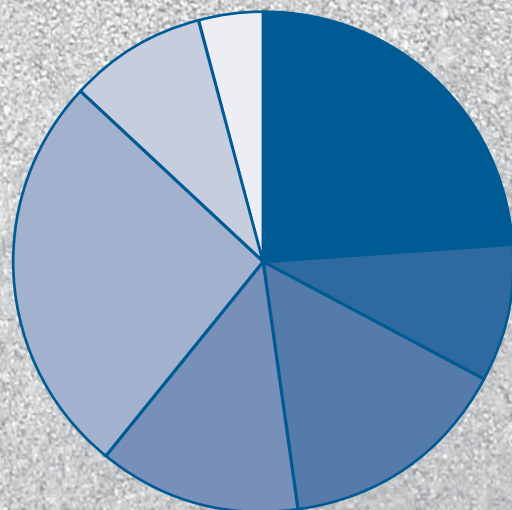
## 10 najpredávanejších produktov v roku 2008 kg/rok

■ Berament N	1 200 313
■ Berament NE1	709 565
■ Berafluid	403 546
■ Berament HT2	316 032
■ Berament HT29	289 360
■ Berament HT28	252 765
■ Berament A2	212 701
■ Berament A1	189 441
■ Berament HP69	93 280
■ Berapor	72 256



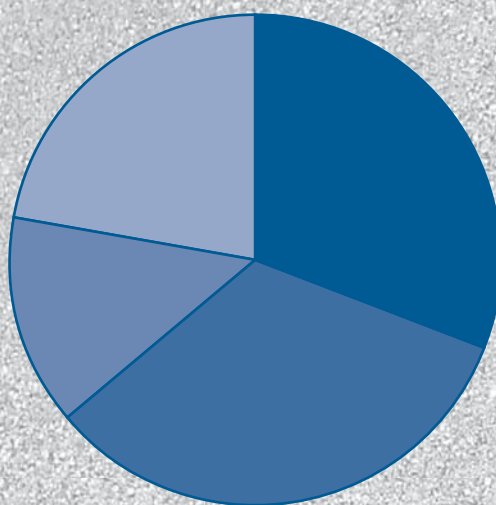
## Štruktúra odberateľov podľa objemov v roku 2008 kg/rok

■ 2 odberatelia nad 500 000 kg/rok	1 148 136	24%
■ 1 odberateľ od 400 000 do 500 000 kg/rok	403 547	9%
■ 2 odberatelia od 200 000 do 400 000 kg/rok	696,920	15%
■ 4 odberatelia od 100 000 do 200 000 kg/rok	624 896	13%
■ 26 odberateľov od 20 000 do 100 000 kg/rok	1 248 126	24%
■ 29 odberateľov od 10 000 do 20 000 kg/rok	443 346	9%
■ 116 odberateľov s odberom do 10 000 kg/rok	186 294	4%

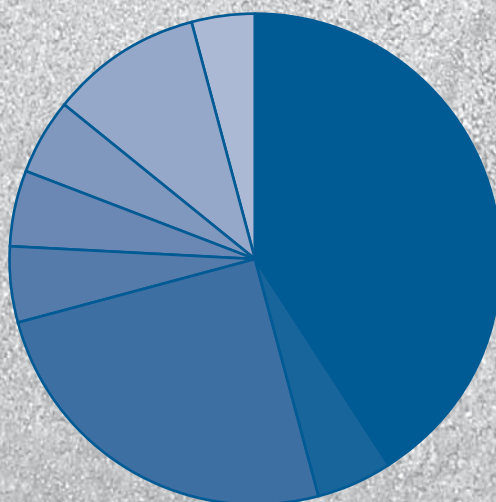


## Výsledky Skúšobného laboratória za rok 2008

štruktúra skúšok podľa ich určenia	Sk/rok	€/rok	%
skúšky z obchodnej činnosti	4 879 377	161 966	31%
technologický servis stálym zákazníkom	5 137 646	170 539	33%
skúšky v rámci obchodných akvizícií	2 175 880	72,226	14%
skúšky pre BetónRacio	3 345 303	111 044	22%
tržby Skúšobného laboratória celkom	7 696 072	255 463	
výkony Skúšobného laboratória celkom v nákladových cenách	13 295 373	441 326	



jednotlivé druhy skúšok	Sk/rok	€/rok	%
skúšky betónu	5 516 794	183 124	41,5%
skúšky betónových výrobkov	624 723	20 737	4,7%
skúšky čerstvého betónu	3 410 215	113 198	25,6%
počiatočné skúšky typu	620 620	20 601	4,7%
skúšky kameniva	617 613	20 501	4,6%
skúšky cementov	618 508	20 531	4,7%
skúšky prísad	1 352 312	44 889	10,2%
skúšky prímiesí	534 588	17 745	4%



Fotografie z areálu společnosti BetónRacio s.r.o.



Fotografie Skúšobného laboratória BetónRacio - pracovisko Trnava



Fotografie Skúšobného laboratória BetónRacio - pracovisko Veľký Šariš



Fotografie Skúšobného laboratória BetónRacio - pracovisko Lietavská Lúčka



## Partneri spoločnosti BetónRacio s.r.o.



ALAS Slovakia s.r.o., Bratislava



KaT Doprava a služby, Čadca



BEVA, spol. s r.o.



Profibetón, s.r.o., Bratislava



Correct Beton, s.r.o.



Skanska, a.s.



Doprastav, a.s., Bratislava



Skelet Bratislava, a.s., Bratislava



ELV, a.s., Senec



SEMMELOCK STEIN+DESIGN Dlažby s.r.o.



Hirostavbet, spol. s r.o., Trnava



TBG Doprastav, a.s.



Východoslovenské Stavebné Hmoty - Betox, spol. s r.o.



Zapa Beton Sk, spol. s r.o.



Inžinierske stavby, a.s., Košice

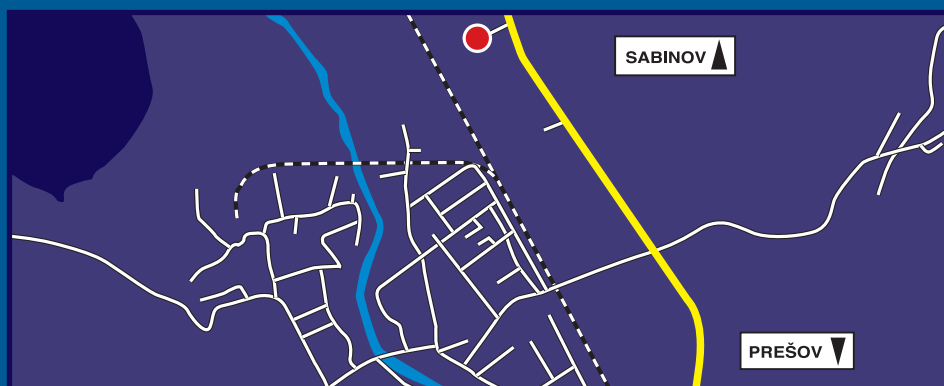


DONAU BETON

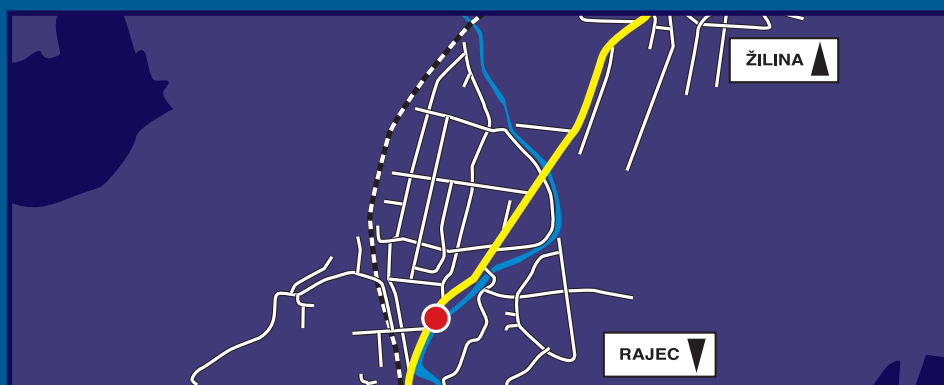
DonauBeton s.r.o., Bratislava



- **BetónRacio, s.r.o., Skladová 2, 917 01 Trnava**  
Tel.: +421\_33\_5531 531, e-mail: betonracio@betonracio.sk



- **BetónRacio, s.r.o., Železničná 9, 082 21 Veľký Šariš**  
Tel.: +421\_51\_758 1441, e-mail: betonraciopo@stonline.sk



- **BetónRacio, s.r.o., Žilinská cesta 49/25, 013 11 Lietavská Lúčka**  
Tel.: +421\_41\_565 5378, e-mail: betonracioza@stonline.sk